

1 - Certidão do Meio Ambiente atestando a atividade como não poluente.

Fica consignado o prazo de 10 (dez) dias úteis, a contar do recebimento desta, para comparecer nesta Secretaria para tomar ciência das irregularidades e apresentar justificativas, caso seja de seu interesse.

Caso haja alguma alteração contratual ou mudança de ramo de atividade em relação ao projeto de viabilidade técnica e econômica apresentado, solicitamos que sejam apresentados esses documentos atualizados para análise, conforme procedimento legal.

Palmas-TO, aos vinte e nove dias do mês de janeiro do ano de dois mil e quatorze.

Luiz Carlos Borges da Silveira  
Secretário

#### NOTIFICAÇÃO ADMINISTRATIVA Nº 005/2014.

A SECRETARIA MUNICIPAL DE DESENVOLVIMENTO ECONÔMICO E EMPREGO, NOTIFICA a Empresa Ricardo José Menezes de Manfredini-ME, CNPJ: 03.339.735/0001-32 representada pelo Senhor Ricardo José Menezes de Souza Manfredini representante legal da empresa, a comparecer nesta Secretaria apresentando justificativa abaixo e realizar a juntada da documentação necessária para sanar as irregularidades apontadas no Processo Administrativo de nº 016530/2011, do relatório da Comissão instituída no DECRETO de 15 de janeiro de 2013, pelo não cumprimento das normas estabelecidas no DECRETO nº 188, de 27 de julho de 2006.

1. Certidão do Meio Ambiente atestando a atividade como não poluente;

2. Carta de Idoneidade Bancária ou Declaração do S.P.C. ou CDL.

Fica consignado o prazo de 10 (dez) dias úteis, a contar do recebimento desta, para comparecer nesta Secretaria para tomar ciência das irregularidades e apresentar justificativas caso seja de seu interesse.

Caso haja alguma alteração contratual ou mudança de ramo de atividade em relação ao projeto de viabilidade técnica e econômica apresentado, solicitamos que sejam apresentados esses documentos atualizados para análise conforme procedimento legal.

Palmas-TO, aos vinte e nove dias do mês de janeiro do ano de dois mil e quatorze.

Luiz Carlos Borges da Silveira  
Secretário

## Secretaria de Acessibilidade, Mobilidade e Transporte

#### PORTARIA N.º 001/2014 - GAB/SAMOT.

Cria Comissão para demarcar pontos de paradas para o transporte intermunicipal e estabelecer as rotas, dando uma nova redação ao Decreto 142/2010 e dá outras providências.

O SECRETÁRIO MUNICIPAL DE ACESSIBILIDADE, MOBILIDADE E TRANSPORTE, no uso das suas atribuições que lhe confere o art. 80, inciso IV, da Lei Orgânica do Município de Palmas, combinado com o Art. 134 da Lei 1954 de 1º de Abril de 2013.

#### RESOLVE:

Art. 1º Criar uma comissão para demarcar pontos de paradas para o transporte intermunicipal e estabelecer as rotas, dando uma nova redação ao Decreto 142/2010, bem como definir a área, elaborar projeto de lei de desafetação, caso necessário.

Art. 2º A comissão será composta por:

I – Ricardo Antônio de Almeida Bindo – Presidente;

II – Marcelo Alves Silva – Membro;

III – Jocelio Pereira Santos – Membro;

IV – Joseisa Martins Vieira Furtado – Membro;

V – Paulo Henrique Cattini Júnior – Membro;

VI - Sílvio Roberto Fernandes Lima – Membro;

VII – Ruidelvan Pereira da Rocha – Membro.

Art. 3º A comissão terá 15 dias para concluir os trabalhos e apresentar um relatório conclusivo das atividades desenvolvidas e dos encaminhamentos providenciados.

Art. 4º Esta Portaria entra em vigor na data de sua publicação.

Gabinete do Secretário Municipal de Acessibilidade, Mobilidade e Transporte, aos 31 dias do mês de janeiro de 2014.

CHRISTIAN ZINI AMORIM  
Secretário Municipal de Acessibilidade, Mobilidade e Transporte.

## Previpalmas

### CONSELHO MUNICIPAL DE PREVIDÊNCIA

#### ATA N. 01 REUNIÃO ORDINÁRIA DOS MEMBROS DO CONSELHO MUNICIPAL DE PREVIDÊNCIA SOCIAL DO MUNICÍPIO DE PALMAS.

Aos vinte e nove dias do mês de janeiro do ano de dois mil e quatorze, quarta-feira, as 16 (dezesesseis) horas, reuniram-se na sede deste Instituto de Previdência, como representantes dos servidores indicados do Poder Executivo, o Sr. Joanderson dos Santos Silva e o Senhora Ivoneide Nunes do Amaral indicado do Poder Legislativo, Antônio Edson Gomes de Souza, representante dos Servidores, Sr. o Ricardo Nascimento Borges da Silveira representando a Associação dos Servidores, Neyzimar Cabral de Lima, Presidente do Instituto de Previdência Social do Município de Palmas – PREVIPALMAS, o servidor Marcos Urcino e o Sr. Claudio Schüller, Secretário Municipal de Finanças. Iniciou a Reunião Sob a Presidência do Senhor Joanderson dos Santos Silva que no primeiro momento apresentou sua renúncia à Presidência do Conselho Municipal de Previdência Social do Município de Palmas, e após a vacância do cargo, propôs nova eleição. De imediato o Conselheiro Ricardo Nascimento Borges da Silveira sugeriu o nome do Sr. Antônio Edson Gomes de Souza, ficando aprovado pelo plenário. Em seguida, o novo Presidente apresentou a minuta de contrato de concessão de uso Nº 01/2014, para a devida apreciação, iniciado o debate, foi questionado o valor referente ao contrato. O Presidente do PREVIPALMAS Neyzimar Cabral de Lima atendendo a solicitação feita pelos Sindicatos através do Ofício 01/2014/GAPRE, explicou os detalhes da minuta. O Sr. Presidente do conselho Antônio Edson Gomes de Souza propôs que a minuta fosse aprovada desde que, o Poder Executivo - Administração Direta, fique responsável pelos custos operacionais de Segurança e Limpeza, além de ratear os demais custos. O conselheiro Joanderson dos Santos Silva requereu ao Secretário de Finanças Claudio Schüller uma resposta a respeito da alteração da Lei 1.558, como foi deliberado na ata de nº 16/2013, no sentido de que o cargo de Presidente do PREVIPALMAS seja exercido somente por servidor de carreira. O Sr. Secretário de Finanças Claudio Schüller se comprometeu a levar ao Sr. Prefeito esta demanda na maior brevidade de tempo possível. Passou-se a palavra ao Diretor Contábil e Investimento do PREVIPALMAS, Marcos Urcino, que apresentou o relatório mensal de Dezembro de 2013, apresentando o balancete demonstrativo das aplicações financeiras e o atual cenário do mercado financeiro internacional, sugeriu que os Senhores Conselheiros participem de seminários da ABIPEN (Associação Brasileira das Instituições de Previdência Estaduais e Municipais) para que acompanhem melhor as atividades do PREVIPALMAS. Foi concedida a palavra ao Secretário de Finanças que se comprometeu a estar presente nas reuniões mensais deste Conselho Previdenciário, realizadas todas as terças quartas-feiras, bem como nas extraordinárias sempre que houver necessidade. Citou que está aguardando o encaminhamento da minuta sobre os JETONS e seus respectivos

valores, colocando-se à disposição. A Assessora de Comunicação do PREVIPALMAS, Wédilla Jácome informou sobre a veiculação da nova página do PREVIPALMAS. O Sr. Presidente do Conselho Antônio Edson Gomes de Souza justificou a ausência do Conselheiro João Marciano Júnior, pelo fato de ter familiares em tratamento de saúde. Ficam convocados todos os Senhores membros do Conselho Municipal de Previdência para a reunião ordinária do mês de Fevereiro no dia 19 (dezenove) às 16h (dezesseis horas), na sala de reuniões do Instituto de Previdência Social do Município de Palmas. E eu, Creomildo Cavalheiro Leite, nomeado para relatar os trabalhos desta reunião como Secretário ad-hoc, lavrei a presente, que após lida e aprovada, vai devidamente assinada pelos respectivos membros deste Conselho.

JOANDERSON DOS SANTOS SILVA

IVONEIDE NUNES DO AMARAL

ANTÔNIO EDSON GOMES DE SOUZA

RICARDO NASCIMENTO BORGES DA SILVEIRA

Avaliação Mensal da Carteira de Investimentos

Relatório Dezembro 2013

Indicadores do Mercado Financeiro (em %)

| REFERÊNCIA            | SSELIC        | IMA-B            | CDI           | POUPANÇA      | IPCA          | TMA / IPCA     | INPC          | TMA / INPC     | BOVESPA          |
|-----------------------|---------------|------------------|---------------|---------------|---------------|----------------|---------------|----------------|------------------|
| Jan/13                | 0.6014        | 0.5382           | 0.5966        | 0.4134        | 0.8600        | 1.3764         | 0.5200        | 1.4547         | (1.5500)         |
| fev/13                | 0.4928        | (0.9800)         | 0.4815        | 0.4134        | 0.6000        | 1.0395         | 0.5200        | 0.9392         | (5.9100)         |
| mar/13                | 0.5694        | (1.9833)         | 0.5377        | 0.4134        | 0.4700        | 0.9357         | 0.5000        | 1.0663         | (1.8700)         |
| abr/13                | 0.6136        | 1.5818           | 0.6008        | 0.4134        | 0.5500        | 1.0628         | 0.5000        | 1.1033         | (0.7800)         |
| ma/13                 | 0.5585        | (4.5200)         | 0.5848        | 0.4134        | 0.3700        | 0.8819         | 0.5000        | 0.8618         | (4.3000)         |
| jun/13                | 0.6053        | (2.7500)         | 0.5919        | 0.4273        | 0.2600        | 0.7247         | 0.2800        | 0.7488         | (11.3100)        |
| jul/13                | 0.7241        | 1.7900           | 0.7087        | 0.4551        | 0.0300        | 0.5634         | (0.1300)      | 0.4025         | 1.6400           |
| ago/13                | 0.7103        | 0.6957           | 0.6957        | 0.4761        | 0.2400        | 0.7046         | 0.7046        | 0.6242         | 3.6800           |
| set/13                | 0.7130        | 0.3862           | 0.6991        | 0.4828        | 0.3500        | 0.8385         | 0.2700        | 0.7581         | 4.6500           |
| out/13                | 0.8305        | 0.9103           | 0.8033        | 0.5079        | 0.5700        | 1.1063         | 0.6100        | 1.1665         | 3.6700           |
| nov/13                | 0.7192        | (3.5867)         | 0.7105        | 0.5025        | 0.5400        | 1.0060         | 0.5400        | 1.0060         | (3.2700)         |
| dez/13                | 0.7897        | 1.3051           | 0.7803        | 0.5208        | 0.9200        | 1.4112         | 0.7200        | 1.2103         | (1.8500)         |
| <b>Acumulado 2013</b> | <b>8,2219</b> | <b>(10,0226)</b> | <b>8,0489</b> | <b>3,6716</b> | <b>5,9106</b> | <b>12,2653</b> | <b>5,5627</b> | <b>11,8963</b> | <b>(15,4966)</b> |

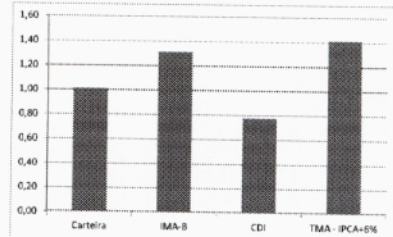
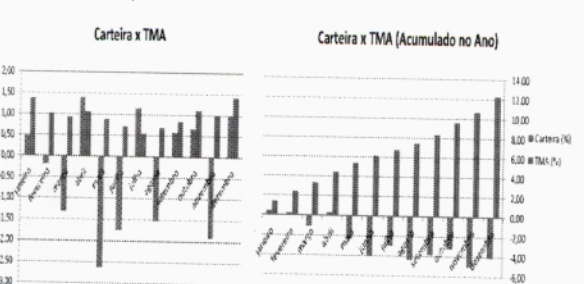
PREVIPALMAS - Desempenho da Carteira

Dezembro / 2013 (Data base: 31/12/2013).

| Ativo em R\$                                 | Carteira %     | Saldo Anterior        | Aplicações          | Resgates          | Saldo Atual           |
|--|----------------|-----------------------|---------------------|-------------------|-----------------------|
| CAIXA FI BRASIL IFR-M 1 TP RF                | 15,00%         | 30.365.461,32         | 25.901,48           | 77.574,76         | 30.720.007,77         |
| CAIXA FI BRASIL IFR-M 1 TP RF                | 4,41%          | 12.448.623,31         | 9.425,23            | 513.927,73        | 11.010.650,08         |
| CAIXA FI BRASIL IMA-B TÍTULOS PÚBLICOS RF LP | 28,98%         | 78.636.947,16         | 0,00                | 0,00              | 78.637.000,25         |
| CAIXA FI BRASIL IMA-B TÍTULOS PÚBLICOS RF LP | 7,95%          | 20.762.934,51         | 0,00                | 0,00              | 20.763.000,00         |
| BB PREVID RF IFR-M                           | 14,21%         | 37.164.303,53         | 0,00                | 0,00              | 37.164.303,53         |
| BB PREVID RF IMA-B-S                         | 7,29%          | 18.951.727,00         | 0,00                | 0,00              | 18.951.727,00         |
| FIC CAIXA NOVO BRASIL IMA-B RF LONGO PRAZO   | 6,87%          | 17.886.448,40         | 0,00                | 0,00              | 17.886.448,40         |
| FIC CAIXA NOVO BRASIL IMA-B RF LONGO PRAZO   | 0,52%          | 1.426.498,45          | 0,00                | 0,00              | 1.426.498,45          |
| BB PREVID RF FLUXO FIC                       | 0,12%          | 15.982.712,14         | 1.111.770,37        | 25,88             | 17.299.630,66         |
| CAIXA FI BRASIL IPCA V RF CRED PRIV          | 2,81%          | 7.315.900,00          | 0,00                | 0,00              | 7.315.900,00          |
| CAIXA FI BRASIL IPCA V RF CRED PRIV          | 1,19%          | 2.943.788,00          | 0,00                | 0,00              | 2.943.788,00          |
| FI CAIXA BRASIL IPCA V RF CRED PRIV          | 0,12%          | 543.906,66            | 0,00                | 0,00              | 543.906,66            |
| RB CAPITAL RENDA II FII IMOBILIÁRIO - FII    | 0,72%          | 1.575.985,05          | 0,00                | 0,00              | 1.575.985,05          |
| <b>Total</b>                                 | <b>100,00%</b> | <b>254.460.632,89</b> | <b>1.207.187,08</b> | <b>609.138,37</b> | <b>254.148.593,87</b> |
| FUNDO ADMINISTRATIVO                         |                | 7.385.540,54          | 2.480,60            | 766.422,83        | 6.621.598,18          |

| Carteira                                     | CPPI                  | Empacotamento           | Quart. de Cota      | Valor da Cota | Valor Total   |
|--|-----------------------|-------------------------|---------------------|---------------|---------------|
| CAIXA FI BRASIL IFR-M 1 TP RF                | 10.790.000/001-06     | Art. 7º, Inciso I, "a"  | 38.846.728.000/000  | 1.428/0000    | 39.720.007,77 |
| CAIXA FI BRASIL IFR-M 1 TP RF                | 10.790.000/001-06     | Art. 7º, Inciso I, "a"  | 8.294.794.170/0000  | 1.428/0000    | 11.010.650,08 |
| CAIXA FI BRASIL IMA-B TÍTULOS PÚBLICOS RF LP | 10.746.658/000/001-59 | Art. 7º, Inciso I, "a"  | 59.972.020.910/0000 | 1.440/0000    | 78.637.000,25 |
| CAIXA FI BRASIL IMA-B TÍTULOS PÚBLICOS RF LP | 11.053.212/000/001-28 | Art. 7º, Inciso I, "a"  | 15.081.320.845/0000 | 1.389/0000    | 20.763.000,00 |
| BB PREVID RF IFR-M                           | 07.311.384/000/001-49 | Art. 7º, Inciso I, "a"  | 13.464.174.000/0000 | 2.780/0000    | 37.164.303,53 |
| BB PREVID RF IMA-B-S                         | 13.327.340/000/001-73 | Art. 7º, Inciso I, "a"  | 15.237.207.500/0000 | 1.247/0000    | 18.951.727,00 |
| FIC CAIXA NOVO BRASIL IMA-B RF LONGO PRAZO   | 10.646.895/000/001-90 | Art. 7º, Inciso II      | 11.709.207.514/0000 | 1.547/0000    | 17.886.448,40 |
| FIC CAIXA NOVO BRASIL IMA-B RF LONGO PRAZO   | 10.646.895/000/001-90 | Art. 7º, Inciso II      | 940.572.421/0000    | 1.440/0000    | 1.426.498,45  |
| BB PREVID RF FLUXO FIC                       | 13.077.415/000/001-05 | Art. 7º, Inciso IV, "a" | 1.020.000.000/0000  | 1.239/0000    | 17.299.630,66 |
| CAIXA FI BRASIL IPCA V RF CRED PRIV          | 12.821.784/000/001-17 | Art. 7º, Inciso IV, "a" | 1.000.000.000/0000  | 1.400/0000    | 7.315.900,00  |
| CAIXA FI BRASIL IPCA V RF CRED PRIV          | 12.821.784/000/001-17 | Art. 7º, Inciso IV, "a" | 2.000.000.000/0000  | 1.400/0000    | 2.943.788,00  |
| FI CAIXA BRASIL IPCA V RF CRED PRIV          | 13.058.620/000/001-86 | Art. 7º, Inciso IV, "a" | 300.000.000/0000    | 1.400/0000    | 543.906,66    |
| RB CAPITAL RENDA II FII IMOBILIÁRIO - FII    | 05.005.914/000/001-34 | Art. 8º, Inciso VI      | 25.981.000/0000     | 70.000/0000   | 1.575.985,05  |

PREVIPALMAS - Desempenho da Carteira

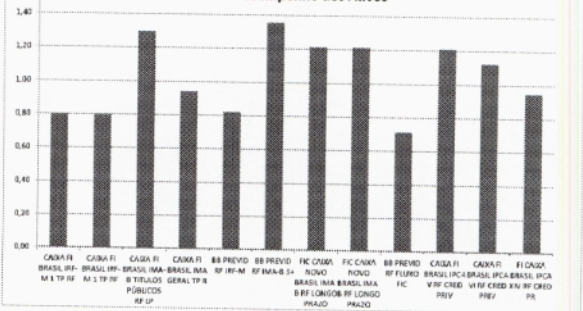


PREVIPALMAS - Desempenho dos Ativos

Dezembro / 2013 (Data base: 31/12/2013).

| Identificação dos Ativos                     | No Mês | % IMA-B | % CDI  | % TMA  | Nov.  | Out.  | No ano | % IMA-B | % CDI | % TMA  |
|--|--------|---------|--------|--------|-------|-------|--------|---------|-------|--------|
| CAIXA FI BRASIL IFR-M 1 TP RF                | 0,80   | 61,38   | 302,31 | 56,58  | 0,73  | 0,71  | 1,26   | -       | -     | 89,98  |
| CAIXA FI BRASIL IFR-M 1 TP RF                | 0,80   | 61,38   | 302,31 | 56,58  | 0,73  | 0,71  | 1,26   | -       | -     | 89,98  |
| CAIXA FI BRASIL IMA-B TÍTULOS PÚBLICOS RF LP | 0,80   | 72,20   | 120,76 | 60,77  | -1,12 | 0,81  | 5,48   | -       | -     | -      |
| CAIXA FI BRASIL IMA-B TÍTULOS PÚBLICOS RF LP | 0,80   | 72,20   | 120,76 | 60,77  | -1,12 | 0,81  | 5,48   | -       | -     | -      |
| BB PREVID RF IFR-M                           | 0,82   | 62,05   | 105,28 | 50,11  | -0,45 | 0,71  | 2,31   | -       | -     | 28,77  |
| BB PREVID RF IMA-B-S                         | 1,36   | 104,17  | 174,15 | 96,79  | -0,11 | 1,19  | -17,20 | -       | -     | -      |
| FIC CAIXA NOVO BRASIL IMA-B RF LONGO PRAZO   | 1,31   | 94,08   | 155,68 | 60,98  | -1,40 | 0,89  | -5,89  | -       | -     | -      |
| FIC CAIXA NOVO BRASIL IMA-B RF LONGO PRAZO   | 1,31   | 94,08   | 155,68 | 60,98  | -1,40 | 0,89  | -5,89  | -       | -     | -      |
| BB PREVID RF FLUXO FIC                       | 0,77   | 94,85   | 91,79  | 50,72  | 0,64  | 0,72  | 7,24   | -       | -     | 89,74  |
| CAIXA FI BRASIL IPCA V RF CRED PRIV          | 1,12   | 95,81   | 133,22 | 60,83  | 0,85  | -2,80 | 5,85   | -       | -     | 70,30  |
| CAIXA FI BRASIL IPCA V RF CRED PRIV          | 1,12   | 95,81   | 133,22 | 60,83  | 0,85  | -2,80 | 5,85   | -       | -     | 70,30  |
| FI CAIXA BRASIL IPCA V RF CRED PRIV          | 0,86   | 72,55   | 121,05 | 67,30  | 0,76  | -1,16 | 1,58   | -       | -     | 65,88  |
| RB CAPITAL RENDA II FII IMOBILIÁRIO - FII    | -4,40  | -       | -      | -      | -4,47 | 3,80  | -7,47  | -       | -     | -      |
| RB   | 1,31   | 84,00   | 147,26 | 52,40  | -3,50 | 0,91  | -10,20 | -       | -     | 100,00 |
| CDI  | 0,78   | 50,79   | 100,00 | 50,79  | 0,71  | 0,60  | 0,06   | -       | -     | 300,00 |
| TMA - IPCA + 6%                              | 1,41   | 106,13  | 180,85 | 100,00 | 3,00  | 1,11  | 12,27  | -       | -     | 152,11 |

Desempenho dos Ativos



PREVIPALMAS - Posição Mensal

| ALOCACÃO DOS RECURSOS/ DIVERSIFICAÇÃO                  | RESOLUÇÃO CMN 3922/2010     | % Limite de 3.022 | % Limite Máximo 2013 | % Limite Anvo 2013 | % do montante em 31/12/2013 | Situação PI |
|--|-----------------------------|-------------------|----------------------|--------------------|-----------------------------|-------------|
| Títulos Públicos registrados no Sile                   | ART. 7º INCISO I, Letra A   | 50,00%            | 0,00%                | 15,00%             | 0,00%                       | OK          |
| FI de Índice Referenciado a 100% TFP                   | ART. 7º INCISO I, Letra B   | 100,00%           | 0,00%                | 88,89%             | 78,89%                      | OK          |
| Operações Conjuntas e análogas TFP                     | ART. 7º INCISO II           | 15,00%            | 0,00%                | 0,00%              | 0,00%                       | OK          |
| FI de Renda Fixa Referenciada a Índice                 | ART. 7º INCISO III          | 80,00%            | 0,00%                | 15,00%             | 7,42%                       | OK          |
| FI de Renda Fixa Referenciada a Índice ou Referenciada | ART. 7º INCISO IV           | 30,00%            | 0,00%                | 10,00%             | 6,89%                       | OK          |
| Positiva   | ART. 7º INCISO V            | 20,00%            | 0,00%                | 0,00%              | 0,00%                       | OK          |
| FI em Dívidas Creditadas, contornado aberto            | ART. 7º INCISO VI           | 15,00%            | 0,00%                | 5,00%              | 0,00%                       | OK          |
| FI em Dívidas Creditadas, contornado fechado           | ART. 7º INCISO VII Letra A  | 5,00%             | 0,00%                | 5,00%              | 0,00%                       | OK          |
| FI de Renda Fixa ou Referenciada - Crédito Privado     | ART. 7º INCISO VIII Letra B | 5,00%             | 0,00%                | 5,00%              | 4,15%                       | OK          |
| RENDA VARIÁVEL   |                             |                   |                      |                    |                             |             |
| FI em Ações, contornado aberto                         | ART. 8º INCISO I            | 20,00%            | 0,00%                | 20,00%             | 0,00%                       | OK          |
| FI de Índice Referenciado em ações                     | ART. 8º INCISO II           | 20,00%            | 0,00%                | 20,00%             | 0,00%                       | OK          |
| FI em Ações, contornado aberto                         | ART. 8º INCISO III          | 15,00%            | 0,00%                | 15,00%             | 0,00%                       | OK          |
| FI em Participações, contornado aberto                 | ART. 8º INCISO IV           | 5,00%             | 0,00%                | 5,00%              | 0,00%                       | OK          |
| FI em Participações, contornado Fechado                | ART. 8º INCISO V            | 5,00%             | 0,00%                | 5,00%              | 0,00%                       | OK          |
| FI em Participações, contornado Aberto                 | ART. 8º INCISO VI           | 5,00%             | 0,00%                | 5,00%              | 0,00%                       | OK          |

Considerações Finais

Utilizamos a metodologia de cálculo da TIR (Taxa Interna de Retorno) para aferir a rentabilidade da carteira.

Verificamos no mês de Dezembro que o Instituto de Previdência Social do Município de Palmas - PREVIPALMAS obteve rentabilidade na carteira de investimentos INFERIOR à sua Taxa de Meta Atuarial, indexada ao IPCA, sendo que a carteira teve um rendimento de 1,01%, enquanto a TMA obteve 1,41% de indexação. Já os indicadores IMA-B e CDI obtiveram variação de 1,31% e 0,78% respectivamente.

O fundo CAIXA FI BRASIL IFR-M 1 TP RF obteve rendimento de 0,80% no mês, atingindo 56,58% da TMA e 102,33% do CDI. O CAIXA FI BRASIL IMA-B TP RF RF rendeu 1,30% no período, alcançando 91,78% da TMA e 165,99 do CDI. O fundo CAIXA FI BRASIL IMA GERAL TP RF LP atingiu 66,77% da TMA, rendendo 0,94% no mês. O fundo BB PREVID RF IFR-M TP RF obteve rentabilidade de 0,82% representando 58,21% da TMA e 105,28% do CDI. O ativo BB PREVID RF IMA-B + TP FI rendeu 1,36% no mês, o que significou 86,08% da TMA. O fundo CAIXA FIC NOVO BRASIL IMA-B RF LP obteve rendimento de 1,21%, atingindo 86,28% da TMA. Já o fundo BB PREVID RF FLUXO FIC rendeu 0,72% no mês, significando assim 50,72% da TMA e 91,73% do CDI. O fundo CAIXA FI BRASIL IPCA V RF CRED PRIV teve um rendimento de 1,21%, representando 85,83% da TMA e 155,22% do CDI. O CAIXA FI BRASIL IPCA V RF CRED PRIV rendeu 1,12% neste mês, o que significou 79,71% da TMA e 144,16% do CDI. O fundo CAIXA FI BRASIL IPCA XIV RF CRED PRIV rendeu 0,95% no mês, representando 67,10% e 121,35% da TMA e do CDI, respectivamente. O ativo RB CAPITAL RENDA II FII apresentou variação de -4,41% no mês de dezembro.

Também verificamos os ativos do PREVIPALMAS em relação à Resolução CMN 3.922/2010 e a Política de Investimento de 2013. De acordo com a resolução e a PI, o Fundo de Previdência se encontra enquadrado.

Portanto, após análise das aplicações deste Instituto no mês de Dezembro, sugerimos que o Fundo Municipal realoque seus ativos atendendo ao enquadramento com a nova PI 2014 e continue buscando superar a TMA.

Marcos Antônio Urano dos Santos

Diretor Contábil e Investimentos